

# Les volets roulants pour le neuf et la rénovation

Des solutions pour toutes les applications



SPPF PLUS DE 50 ANS D'EXPÉRIENCE EN FERMETURES -  FABRIQUÉ EN FRANCE







# SPPF

## Plus de 50 ans d'expérience et un spécialiste des volets roulants

### Leader français du volet roulant pour bloc-baie, SPPF met son savoir-faire au service des particuliers.

- Nos volets roulants sont intégralement conçus, fabriqués et assemblés en France, à Cholet.
- Des produits de qualité, fiables et faits pour durer :
  - contrôle de chaque volet roulant de manière individuelle,
  - application de la réglementation CE et certification NF Fermetures,
  - garantie de 5 ans.
- Un large choix de coloris, de designs et de motorisations vous permet de personnaliser vos volets et de les accorder au mieux à votre projet.

### SOMMAIRE

## Des volets roulants pour toutes les situations

Pour la rénovation solution **Allégro-Réno** ..... p. 4

Pour le neuf solution **Allégro-Linteau** ..... p. 6

Pour les applications spécifiques (coffres linteaux et menuisés, ossatures bois, combles), Solutions **Allegro-Tradi, Protherma, Allegro-Express, Allegro-Tableau** ..... p. 8

À chaque besoin sa réponse domotique ..... p. 11

Un large choix de coloris ..... p. 14

# Volets roulants Pour la rénovation



## Solution Allegro-Réno



### Volet roulant avec coffre extérieur

Ce volet spécial rénovation est conçu pour équiper les fenêtres et autres ouvertures de bâtiments existants.

Placé sous le linteau et dans l'épaisseur du mur il s'intègre à la façade selon le design choisi.

### 3 designs au choix



#### Coffre pan coupé

Avec joues en polymère.  
Permet une manœuvre déportée.



#### Coffre pan coupé

Avec joues en aluminium..  
Pour une meilleure finition.



#### Coffre quart-de-rond

Avec joues en aluminium.  
Le choix d'un autre style.

Plus d'informations sur les performances,  
la technologie innovante et les caractéristiques  
des volets roulants SPPF sur [www.sppf.fr](http://www.sppf.fr)



## 4 types de lames

### • Les lames en PVC : le choix économique

Lames de 8x40 et 11x50, jusqu'à 2400 mm de largeur.

### • Les lames en aluminium : le choix de l'esthétisme et de la performance

Lames de 8x40 et 11x50, jusqu'à 4000 mm de largeur et un important choix de coloris.

## 5 hauteurs de coffres

Hauteur du coffre (mm)	137	150	165	180	205
Hauteur (mm) sous linteau maximale en lames de 8 x 40 mm	1500	2000	2500	3200	2800 en lames de 11 aluminium

## La motorisation solaire : confort et simplicité de pose



### INFO

Avec la batterie intégrée au volet roulant pas de branchement à faire.



Un panneau solaire fixé sur le coffre alimente le moteur en électricité. Le volet roulant est autonome et la pose s'effectue uniquement depuis l'extérieur, sans raccordement électrique :

- pas de passage de câbles dans la maçonnerie, la décoration intérieure de la maison n'est pas détériorée.
- Le fonctionnement est fiable :
  - même avec un faible niveau d'ensoleillement,
  - et sans soleil grande autonomie de 15 jours d'utilisation (sur la base de 2 montées et 2 descentes par jour).
- Disponible en 5 tailles de coffres : du 137 au 205.
- Garantie 5 ans sur l'ensemble du système (panneau solaire, moteur et batterie).
- Compatible avec l'ensemble des points de commande Somfy RTS ou Simu Radio.

**somfy**



**SPPF**  
SOLUTIONS FERMETURES



# Volets roulants Pour le neuf




## Solution Allegro-Linteau


### Volet roulant avec coffre linteau

Ce volet est conçu pour équiper les fenêtres et autres ouvertures en construction neuve ou en création d'ouverture. Le coffre linteau est invisible, totalement dissimulé dans la maçonnerie.

#### 2 parements disponibles



Parement fibre (bois-ciment)  
Coffre de 280



Parement brique (8 mm)  
Coffre de 280

#### INFO

La lame en aluminium de 12x55 est le partenaire idéal des coffres renforcés. Elle autorise en effet une largeur de 4,50 m avec un seul tablier et une hauteur tableau de 2,45 m. C'est la combinaison idéale pour assurer une longévité optimale du volet roulant et de la menuiserie.

#### 2 niveaux de renforcement possibles

- **Le coffre standard** est utilisable jusqu'à 1,60 m de large pour être sous Avis Technique (16/11-634\_V2). Il est disponible en plus grande largeur hors Avis technique.
- **Le coffre renforcé** est utilisable jusqu'à des largeurs de 4,50 m. Il assure le renforcement nécessaire de la traverse haute pour les grandes largeurs. Disponible uniquement avec l'option Haute Isolation. Parement fibre ou brique, au choix.

Plus d'informations sur les performances,  
la technologie innovante et les caractéristiques  
des volets roulants SPPF sur [www.sppf.fr](http://www.sppf.fr)



## 2 niveaux d'isolation thermique

COFFRE ISOLATION STANDARD	COFFRE HAUTE ISOLATION
Coefficient d'isolation* <b>Uc = 1,2 W/m<sup>2</sup>.K</b>	 Coefficient d'isolation* <b>Uc = 0,58 W/m<sup>2</sup>.K</b>

\*Plus ce coefficient est faible, meilleure est l'isolation.

## 5 types de lames

- **Les lames en PVC : le choix économique**  
Lames de 11x50 et 14x50, jusqu'à 2800 mm de largeur.
- **Les lames en aluminium : le choix de l'esthétisme et de la performance**  
Lames de 8x40, 11x50 et 12x55, jusqu'à 4500 mm de largeur et un important choix de coloris.

## INFO

Les coffres peuvent être livrés séparément des volets roulants pour un besoin de logistique ou d'installation.

## Coffres tunnel vides

SPPF peut également vous fournir des coffres tunnels vides (sans volet roulant), ainsi que des réservations demi-linteau pour la pose d'un volet roulant bloc-baie demi-linteau (type volet roulant Optibloc de SPPF).



## Volet roulant seul, sans coffre

Cette solution permet l'installation d'un volet roulant dans tout coffre linteau déjà posé. Elle comprend :

- Un axe avec des interfaces pour coffre linteau (Fixolite ou universel).
- Un tablier assemblé avec sa lame finale.
- Des coulisses avec tulipes.

L'installation du volet roulant en fin de chantier préserve les coulisses, la lame finale et le tablier de toute dégradation.



Volets roulants

# Applications spécifiques



## Solution Allegro-Tradi

Avec sa console à 3 positions, ce volet roulant traditionnel permet de s'adapter à n'importe quelle situation.

### Lames disponibles

Lames PVC de 11x50 et lames aluminium de 8x40 et 11x50.







# Volets roulants

# Applications spécifiques

## Solutions Allegro-Express et Allegro-Tableau

Ces 2 volets roulants s'adaptent parfaitement à différents types de pose :

- pour la rénovation de coffres linteaux,
- en coffres menuisés, pour une installation neuve ou en rénovation,
- en ossature bois,
- en combles.

Entièrement autoportants et pré-montés, ces volets sont simples à poser et réduisent le temps à passer sur le chantier.

### Allegro-Express

Ce produit possède une coulisse de faible épaisseur (45mm) qui le rend plus discret et maximise le clair de jour.

Ses joues de 180 mm en standard peuvent être réduites à 165 mm en option.

Ce produit fait l'objet d'une certification NF Fermetures.



### Allegro-Tableau

Ce produit permet d'intégrer un treuil dans l'épaisseur de ses joues et de sa coulisse de 55 mm.

Il peut aussi être utilisé pour mettre un treuil en fouille.

5 tailles de joues sont disponibles : 137, 150, 165, 180 et 205.



### 4 types de lames sont disponibles pour ces 2 volets

- **Les lames en PVC : le choix économique**

Lames de 8x40 et 11x50, jusqu'à 2400 mm de largeur.

- **Les lames en aluminium : le choix de l'esthétisme et de la performance**





Lames de 8x40 et 11x50, jusqu'à 4000 mm de largeur et un important choix de coloris.

# Les solutions domotiques

Des réponses adaptées à chaque besoin









SPPF propose l'ensemble de la gamme des moteurs disponibles chez Somfy

	 Radio Technology Somfy®		
MOTEURS FILAIRES	MOTEURS RTS	MOTEURS iO	MOTEURS RS100
<p><b>LES MOTEURS DE BASE</b> Pour faire monter et descendre les volets en appuyant sur un bouton.</p>	<p><b>LES MOTEURS RADIO DE BASE</b> Les volets peuvent être commandés individuellement ou de manière groupée à l'aide de télécommandes.</p>	<p><b>LES MOTEURS RADIO AVEC RETOUR D'INFORMATION</b> Le retour d'information permet de connaître la position du volet et les éventuels problèmes de fonctionnement (arrêt sur obstacle, ...). Une solution particulièrement adaptée pour l'intégration dans un environnement domotique.</p>	<p><b>LES MOTEURS RADIO SILENCIEUX AVEC RETOUR D'INFORMATION</b> Le retour d'information et le silence de fonctionnement. C'est la solution idéale pour une installation domotique avec un pilotage intelligent.</p>

De nombreux points de commandes permettent de profiter au mieux de chaque technologie.



COMMANDES MURALES		TÉLÉCOMMANDES			HORLOGE
					
SITUO RTS	SMOOVE RTS	TELIS 1 RTS	TELIS 4 RTS	TELIS 16 RTS	TELIS 6 CHRONIS RTS
<p>Pour commander 1 ou plusieurs volets roulants dans une même pièce.</p>		<p>Pour commander 1 ou plusieurs volets roulants.</p>	<p>Pour commander jusqu'à 4 volets roulants ou groupe de volets.</p>	<p>Pour commander jusqu'à 16 volets roulants ou groupe de volets avec la possibilité de nommer chaque groupe.</p>	<p>Horloge permettant de programmer le fonctionnement, jusqu'à 6 volets ou groupes de volets (Fonctions crépusculaire, solaire, simulation de présence).</p>











# Les solutions domotiques

Des réponses adaptées à chaque besoin

# somfy®



COMMANDES MURALES		TÉLÉCOMMANDES		
				
<b>SMOOVE iO</b>	<b>SMOOVE RS100</b>	<b>SITUO 1 iO</b>	<b>SITUO 5 iO</b>	<b>NINA</b>
Pour commander 1 ou plusieurs volets roulants dans une même pièce.	Pour commander 1 ou plusieurs volets roulants RS100 dans une même pièce. Permet le pilotage du mode discret.	Pour commander 1 ou plusieurs volets roulants.	Pour commander jusqu'à 5 volets roulants ou groupe de volets.	Télécommande intuitive avec écran tactile permettant de piloter jusqu'à 60 produits.
HORLOGE	PILOTAGE DE LA MAISON			
				
<b>NINA TIMER</b>	<b>CONNEXOON</b>	<b>TAHOMA</b>		
Horloge intuitive avec écran tactile permettant de piloter jusqu'à 50 produits à travers des journées types, 12 actions par jour, simulation de présence.	Une box domotique "light" permettant de piloter des volets roulants, lumières, fenêtres de toit, alarme, capteurs météo à l'aide de son smartphone.	Une box complète permettant de piloter un large choix de produits (volets, lumières, prises, alarme, capteurs, ...) à l'aide de son smartphone. Pilotage à partir de scénarios programmés à partir de son smartphone ou d'un ordinateur.		

Liste non exhaustive des automatismes disponibles.



Deltadore est un spécialiste de la gestion des énergies dans l'habitat. Cette entreprise a tout naturellement développé une gamme de moteurs tubulaires et d'automatismes pour volets roulants lui permettant de compléter son offre.

SPPF propose le moteur TYMOOV

- Technologie radio X3D : retour d'informations essentiel au pilotage intelligent.
- Silence de fonctionnement : confort d'utilisation pour le particulier.

Des points de commande au design travaillé.






COMMANDE MURALE	TÉLÉCOMMANDES	
		
ÉMETTEUR MURAL	TÉLÉCOMMANDE MONOCANAL	TÉLÉCOMMANDE 16 CANAUX
Pour commander 1 ou plusieurs volets roulants dans une même pièce. 2 positions programmables.	Pour commander 1 ou plusieurs volets roulants. Possibilité de programmer un scénario ou une position favorite.	Pour commander jusqu'à 16 volets roulants ou groupe de volets.

Liste non exhaustive des automatismes disponibles.



La gamme des motorisations Simu permet de proposer une alternative économique avec une offre simplifiée : moteur filaire et moteur radio.

Des points de commande sobres et fonctionnels.

COMMANDE MURALE	TÉLÉCOMMANDES			HORLOGE
				
ÉMETTEUR MURAL	COLOR+1	COLOR+5	COLOR MULTI	TIMER MULTI
Pour commander 1 ou plusieurs volets roulants dans une même pièce.	Pour commander 1 ou plusieurs volets roulants.	Pour commander jusqu'à 4 volets roulants ou groupe de volets.	Pour commander jusqu'à 16 volets roulants ou groupe de volets.	Horloge permettant de programmer le fonctionnement. Jusqu'à 6 volets ou groupe de volets.

Liste non exhaustive des automatismes disponibles.

# Les coloris

## Coloris pour les Solutions Allegro

### Solutions Allegro : Linteau, Tableau, Express, Tradi

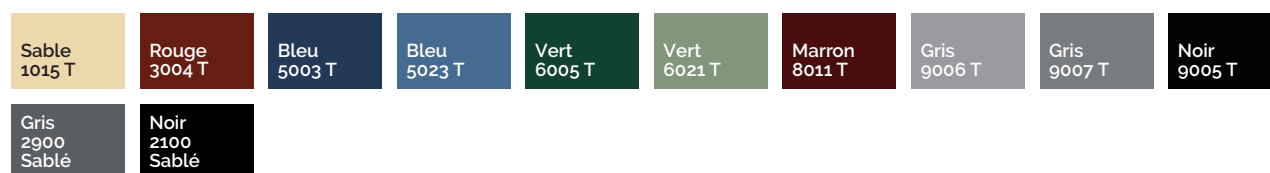
Ces coloris sont au prix du blanc

Pour les coulisses et lames finales - Finitions laquées (teintes RAL).

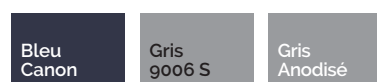
Teintes satinées



Teintes sablées



Teintes métallisées



Tous les coloris ne sont pas disponibles pour toutes les références de profilés.  
Pour connaître les disponibilités, contactez notre service commercial.

### Solutions Allegro-Réno

Ces coloris sont au prix du blanc

Pour les coffres, joues en aluminium, coulisses et lames finales - Finitions laquées (teintes RAL).

Teintes satinées

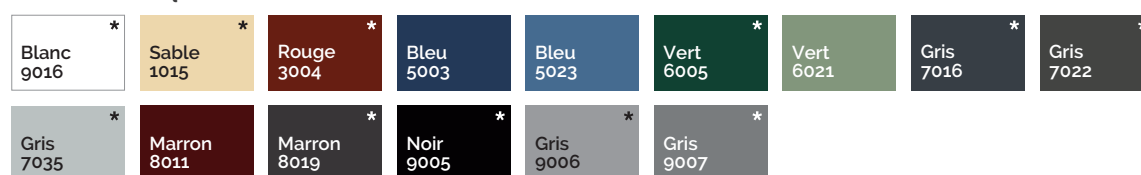


Autres teintes disponibles en option, nous consulter

### Lames de tabliers en aluminium


Tous ces coloris sont disponibles en lames de 8x40.  
Les couleurs marquées\* le sont également en 11x50.  
Finitions laquées (teintes RAL).

Ces coloris sont au prix du blanc



Autres teintes disponibles en option, nous consulter.

### NOUVEAU Lames de 12x55





## Lames en aluminium avec finition Sablé

Ces coloris sont disponibles en lames de 8x40 et 11x50.

Noir  
2100  
Sablé

Gris  
2900  
Sablé

## Lames en aluminium à Faible Emissivité

TVA  
5,5%

Lames de 8x40 uniquement.

Ces coloris sont pour l'extérieur du tablier, le côté menuiserie est toujours gris aluminium.

Résistance thermique complémentaire  $\Delta R = 0,33W/m^2.K$

Blanc  
9016

Sable  
1015

Rouge  
3004

Gris  
7016

Marron  
8019

Golden  
Oak

## Lames de tabliers en PVC

Ces coloris sont  
au prix du blanc

TVA  
5,5%

Lames de 8x40, 11x50 et 14x50 (uniquement sur coffre linteau).

Finitions teintées dans la masse (teintes RAL)

Blanc  
9016

Sable  
1015

Gris  
7035

# Coloris pour la Solution Protherma

Pour les coffres et joues en aluminium.

Ces coloris sont  
au prix du blanc

Blanc  
9010 S

Pour les coulisses et lames finales

Teintes satinées

Blanc  
9010 S

Sable  
1015 S

Vert \*\*  
6005 S

Vert \*\*  
6021 S

Gris  
7016 S

Gris \*\*  
7035 S

Marron  
8019 S

Gris  
9006 S

Golden  
Oak

Les coloris marqués \*\* sont au prix du blanc avec un délai supplémentaire.

Teintes sablées

Pierre \*\*  
1013 T

Rouge  
3004 T

Gris  
7016 T

Marron  
8014 T

Noir \*\*  
9005 T

Gris \*\*  
2900  
Sablé

Noir  
2100  
Sablé

Les coloris marqués \*\* sont au prix du blanc avec un délai supplémentaire.

Pour les lames de tabliers en aluminium

Blanc  
9016

Sable  
1015

Rouge  
3004

Vert  
6005

Vert  
6021

Gris  
7016

Marron  
8019

Noir  
9005

Gris  
9006



Ces coloris sont disponibles en lames de 8x40 uniquement.

# SPPF

## Plus de 50 ans d'expérience en fermetures

Spécialiste des volets roulants, leader français des volets roulants pour bloc-baies, SPPF conçoit et fabrique une gamme complète de solutions fermetures :

- Volets roulants pour blocs-baies
- Volets roulants pour le neuf et la rénovation
- Portes de garage
- Volets battants
- Persiennes



## Un partenaire de dimension industrielle

- Intégré en conception, extrusion (15 lignes) et assemblage
- Technicité et innovation produits
- Qualité certifiée NF et contrôle individuel des volets roulants
- Fiabilité, flexibilité et réactivité
- Support technique spécialisé
- Couverture SAV - Intervention rapide



Retrouvez toute les solutions fermetures SPPF sur [www.sppf.fr](http://www.sppf.fr)

15 rue de Tours - BP 40043 - 49308 CHOLET CEDEX  
Tél. 02 41 65 94 22 - Fax 02 41 46 07 48 - [contact@sppf.fr](mailto:contact@sppf.fr)  
SPPF est une société du Groupe Bouyer Leroux

